


Contenedores Comunes o Dryvan

Disponible para cualquier carga seca normal, puede utilizarse para cargas a granel si están depositadas en Bigs Bags.



Tara
Carga Máxima
Máx. P.B.
Largo
Ancho
Altura
Apertura puerta Ancho
Apertura puerta Alto
Capacidad

20 Pies Estándar 20' x 8' x 8'6"

2.300 kg – 5.070 lb
28.180 kg – 62.130 lb
30.480 kg – 67.200 lb
5.898 mm – 19'4"
2.352 mm – 7'9"
2.393 mm – 7'10"
2.340 mm – 7'8"
2.280 mm – 7'6"
33.2 m3 – 1.172 ft3

40 Pies Estándar 40' x 8' x 8'6"

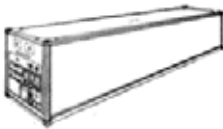
3.750 kg – 8.265 lb
28.750 kg – 63.385 lb
32.500 kg – 71.650 lb
12.032 mm – 39'6"
2.352 mm – 7'9"
2.393 mm – 7'10"
2.340 mm – 7'8"
2.280 mm – 7'6"
67.7 m3 – 2.390 ft3

40 Pies High Cube 40' x 8' x 9'6"

3.940 kg – 8.685 lb
28.560 kg – 62.965 lb
32.500 kg – 71.650 lb
12.032 mm – 39'6"
2.352 mm – 7'9"
2.698 mm – 8'10"
2.340 mm – 7'8"
2.585 mm – 8'6"
76.4 m3 – 2.700 ft3

Contenedores Refrigerados Integrales o Reefer

Cuentan con equipo propio de generación de frío, diseñados para el transporte de carga que requiere temperaturas bajo cero.



Tara
Carga Máxima
Máx. P.B.
Largo
Ancho
Altura
Apertura puerta Ancho
Apertura puerta Alto
Capacidad

20 Pies 20' x 8' x 8'6"

3.080 kg – 6.790 lb
27.400 kg – 60.410 lb
30.480 kg – 67.200 lb
5.444 mm – 17'10"
2.268 mm – 7'5"
2.272 mm – 7'5"
2.276 mm – 7'5"
2.261 mm – 7'5"
28.1 m3 – 992 ft3

40 Pies 40' x 8' x 8'6"

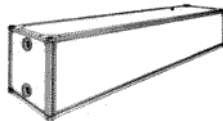
4.800 kg – 10.580 lb
27.700 kg – 61.070 lb
32.500 kg – 71.650 lb
11.561 mm – 37'11"
2.280 mm – 7'5"
2.249 mm – 7'5"
2.280 mm – 7'5"
2.205 mm – 7'3"
59.3 m3 – 2.075 ft3

40 Pies High Cube 40' x 8' x 9'6"

4.850 kg – 10.690 lb
29.150 kg – 64.270 lb
34.000 kg – 74.960 lb
11.561 mm – 37'11"
2.268 mm – 7'5"
2.553 mm – 8'4"
2.276 mm – 7'5"
2.501 mm – 8'2"
67 m3 – 2.366 ft3

Contenedores Insulados Phortole o Conair

No cuenta con equipo generador de frío. Preparados para el transporte de carga que requiere temperaturas constantes. Se conecta a bordo con aire enfriado.



Tara
Carga Máxima
Máx. P.B.
Largo
Ancho
Altura
Apertura puerta Ancho
Apertura puerta Alto
Capacidad

20 Pies Reefer Conair 20' x 8' x 8'


2.650 kg – 5.840 lb
21.350 kg – 47.070 lb
24.000 kg – 52.910 lb
5.750 mm – 18'10"
2.260 mm – 7'5"
2.110 mm – 6'11"
2.271 mm – 7'5"
2.085 mm – 6'10"
27.4 m3 – 970 ft3

20 Pies Reefer Conair 20' x 8' x 8'6"

2.780 kg – 6.130 lb
24.220 kg – 61.070 lb
27.000 kg – 67.200 lb
5.444 mm – 17'10"
2.300 mm – 7'6"
2.250 mm – 7'5"
2.300 mm – 7'6"
2.215 mm – 7'4"
29.8 m3 – 1.052 ft3

Contenedores Open Top

Tienen el techo removible de lona, especialmente diseñado para el transporte de cargas pesadas o dimensiones extra. Permiten la carga y descarga superior.



Tara
Carga Máxima
Máx. P.B.
Largo
Ancho
Altura
Apertura puerta Ancho
Apertura puerta Alto
Capacidad
Apertura techo Largo
Apertura techo ancho

Open Top 20 Pies 20' x 8' x 8'6"


2.360 kg – 5.200 lb
28.120 kg – 62.000 lb
30.480 kg – 67.200 lb
5.889 mm – 19'4"
2.345 mm – 7'9"
2.346 mm – 7'9"
2.300 mm – 7'8"
2.215 mm – 7'6"
32.4 m3 – 1.144 ft3
5.492 mm – 18'
2.184 mm – 7'3"

Open Top 40 Pies 40' x 8' x 8'6"

2.360 kg – 5.200 lb
30.140 kg – 66.750 lb
32.500 kg – 71.650 lb
12.024 mm – 39'6"
2.352 mm – 7'9"
2.324 mm – 7'7"
2.340 mm – 7'8"
2.244 mm – 7'6"
65.7 m3 – 2.320 ft3
11.874 mm – 38'11"
2.184 mm – 7'3"

Flatrack tipo fijo no plegable 20' y 40' Flatrack 20' / 40' x 8' x 8'6"

Con terminales fijos o rebatibles, sin laterales, diseñados para el transporte de carga de grandes dimensiones.



Tara
Carga Máxima
Máx. P.B.
Largo
Ancho
Altura

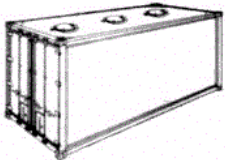
20' Flat

4.030 kg – 8.880 lb
28.470 kg – 62.770 lb
32.500 kg – 71.650 lb
5.940 mm – 19'6"
2.345 mm – 7'8"
2.346 mm – 7'8"

40' Flat

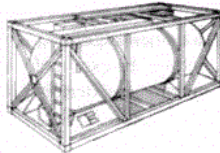
5.000 kg – 8.880 lb
40.000 kg – 90.300 lb
45.000 kg – 99.180 lb
12.132 mm – 39'9"
2.400 mm – 7'10"
2.135 mm – 7'

Contenedores Granelero de 20'



Con tomas superiores y descarga por precipitación, Revestidos especialmente, permiten el transporte de granos

Contenedores Granelero de 20'



Existe gran diversidad y diseños para este tipo de contenedores entre ellos, revestidos para el transporte de productos químicos corrosivos, para carga de aceites y vinos así como equipos con calefacción para cargas especiales.

Contenedores Granelero de 20'



Diseñados para el transporte de carga de grandes dimensiones o extra pesadas.